

OSNOVNA ŠOLA KARLA DESTOVNIKA-KAJUHA
KOROŠKA CESTA 7, 3325 ŠOŠTANJ
MLADI RAZISKOVALCI ZA RAZVOJ ŠALEŠKE DOLINE

RAZISKOVALNA NALOGA
**KAKO DOBRO UČENCI ZADNJE TRIADE POZNAJO IN OBISKUJEJO SLOVENSKE
GORE**

Tematsko področje: GEOGRAFIJA, TURIZEM

Avtorja:

Rene Pačnik, 7. razred

Bogdan Mirko Novak, 7. razred

Mentor:

mag. Uroš Novak

Šoštanj, 2019

Raziskovalna naloga je bila opravljena na Osnovni šoli Karla Destovnika-Kajuha Šoštanj.

Mentor: mag. Uroš Novak

Datum predstavitve:

KLJUČNA DOKUMENTACIJSKA INFORMACIJA

- ŠD OŠ Karla Destovnika-Kajuha, šolsko leto 2018/2019
- KG gore / narava / prosti čas / učenci
- AV PAČNIK, Rene / NOVAK, Bogdan Mirko
- SA NOVAK, Uroš
- KZ 3325 Šoštanj, Koroška cesta 7
- ZA OŠ Karla Destovnika-Kajuha
- LI 2019
- IN Kako dobro učenci zadnje triade poznajo in obiskujejo slovenske gore
- TD Raziskovalna naloga
- OP
- IJ SL
- JI sl / en

AI Slovenija je dežela hribov in gora, ki so neizčrpen vir zanimivih izletov in doživetij. Ker radi tako preživljamo prosti čas, smo raziskovalno nalogo posvetili ugotavljanju, kako je obiskovanje in spoznavanje gora razširjeno med našimi vrstniki. Izhajali smo iz predpostavke, da bo le-to sorazmerno s članstvom v Planinski zvezi Slovenije in v Planinskem društvu Šoštanj, katerih članstvo predstavlja 2,9% oziroma 3,8% populacije (v državi oziroma občini). Specifična lega občine Šoštanj - relativno blizu Kamniško-Savinjskim alpam in Karavankam - verjetno prispeva k dejstvu, da članstvo v Planinski zvezi Slovenije na območju občine Šoštanj pozitivno odstopa od povprečja na nivoju države. Jedro našega raziskovalnega dela je bilo osredotočeno na pridobivanje podatkov potrebnih za potrditev te predpostavke. Informacije smo pridobili z anketo, ki smo jo izvedli med učenci tretje triade. Anketo smo pripravili, da bi pridobili splošne informacije o obisku in spoznavanju gora od svojih vrstnikov. Dodatno smo zbrali podatke o obiskanosti planinskega krožka v osnovni šoli. Podatke o gibanju števila članov Planinske zveze Slovenije in Planinskega društva smo pridobili iz letnih poročil obeh organizacij. Zbrane podatke smo uredili ter s pomočjo analitičnih orodij poiskali razmerja in ovrednotili vzročne povezave med skupinami podatkov.

KEYWORDS DOCUMENTATION

ND OŠ Karla Destovnika-Kajuha, 2018/2019

CX mountains / nature / free time / pupils

AU PAČNIK, Rene / NOVAK, Bogdan Mirko

AA NOVAK, Uroš

PP 3325 Šoštanj, Koroška cesta 7

PB OŠ Karla Destovnika-Kajuha

PY 2019

TI The prevalence of hiking and mountaineering among 7th, 8th and 9th grade students

DT Research work

NO

LA SL

AL sl / en

AB Slovenia is a country of rolling hills and steep mountains that provide an endless source of interesting hikes and experiences. These belong among our favorite pastime activities, so we decided to explore whether our fellow students share this excitement. Our initial assumption was that the results will be proportionate to the overall membership in the Alpine association of Slovenia (AAS) and its local subsidiary, which represent 2,9% and 3,8% of population respectively. To collect data necessary for our research, a survey was performed with participation of 7th, 8th and 9th grade students. The objective of the survey was to collect general information about the frequency of the visits to the mountains, the social setting for these visits and whether or not a membership with AAS is a factor in that. Other data was collected from public sources, mostly annual reports of the AAS. The analysis of the collected data revealed that the mountaineering and hiking in the hills is far more widespread than we originally assumed and exceeds the expected response by orders of magnitude.

Kazalo vsebine

1 Uvod.....	1
2 Pregled objav	1
3 Material in metode	1
4 Rezultati	2
5 Sklepi	7
6 Povzetek.....	8
7 Zahvala.....	8
8 Priloge.....	9
9 Viri.....	10

Kazalo tabel

Tabela 1: Število članov v PZS in PD Šoštanj po letih (1,2,3).....	2
Tabela 2: Podatki o članstvu v planinskem krožku v šolskem letu 2018/2019 (6).....	3

Kazalo grafov

Graf 1: Prikaz gibanja članstva v PZS med leti 2013 in 2018 (1,2,3).....	2
Graf 2: Gibanje članstva v PD Šoštanj od leta 2013 do 2018.....	3
Graf 3: Starostna struktura anketiranih otrok.....	4
Graf 4: Priljubljenost obiskovanja gora med anketiranimi otroki	4
Graf 5: Družabno okolje za obiskovanje hribov in gora.....	5
Graf 6: Pogostost obiskovanja hribov in gora med anketiranimi otroci	5
Graf 7: Članstvo PD/PZS med anketiranimi otroci	6
Graf 8: Delež članov planinskega krožka med anketiranimi otroci.....	7

Seznam okrajšav in simbolov

PD Planinsko društvo

PZS Planinska zveza Slovenije

1 Uvod

Slovenija je dežela hribov in gora, ki so neizčrpen vir zanimivih izletov in doživetij. Priložnosti za obiskovanje hribov in gora je veliko. Učenci lahko to počnemo v krogu družine, pa tudi v organizirani obliki v okviru planinskih krožkov in planinskih društev. Pozitivno k temu prispeva tudi lega naše občine, ki leži na obrobju Kamniško-Savinjskih Alp in Karavank. Ker radi tako preživljamo prosti čas, smo raziskovalno nalogo posvetili ugotavljanju, kako je obiskovanje in spoznavanje gora razširjeno med našimi vrstniki.

Pri raziskavi smo izhajali iz hipoteze, da je obiskovanje planin med našimi vrstniki razširjeno sorazmerno s članstvom v PZS in v PD Šoštanj, katerih članstvo predstavlja 2,9% oziroma 3,8% populacije (v državi oziroma občini).

2 Pregled objav

Iskanje objavljenih raziskav na našem vsebinskem področju ni obrodilo zadetkov. Obstaja večje število javno objavljenih dokumentov, ki se neposredno ali posredno dotikajo obiskovanja hribov in gora – poročila PZS, poročila planinskih društev in šolskih planinskih krožkov – niso pa raziskovalne narave. Nekatere izmed teh dokumentov smo uporabili kot vir dodatnih podatkov.

3 Material in metode

Uporabljena metoda raziskovanja temelji na zbiranju in obdelavi podatkov. Vhodne podatke za obdelavo smo črpali iz:

- Javno dostopnih virov – prvenstveno iz letnih poročil PZS.
- Ustnih virov – prvenstveno o članstvu v planinskem krožku.
- Odgovorov zbranih z anketnim vprašalnikom.

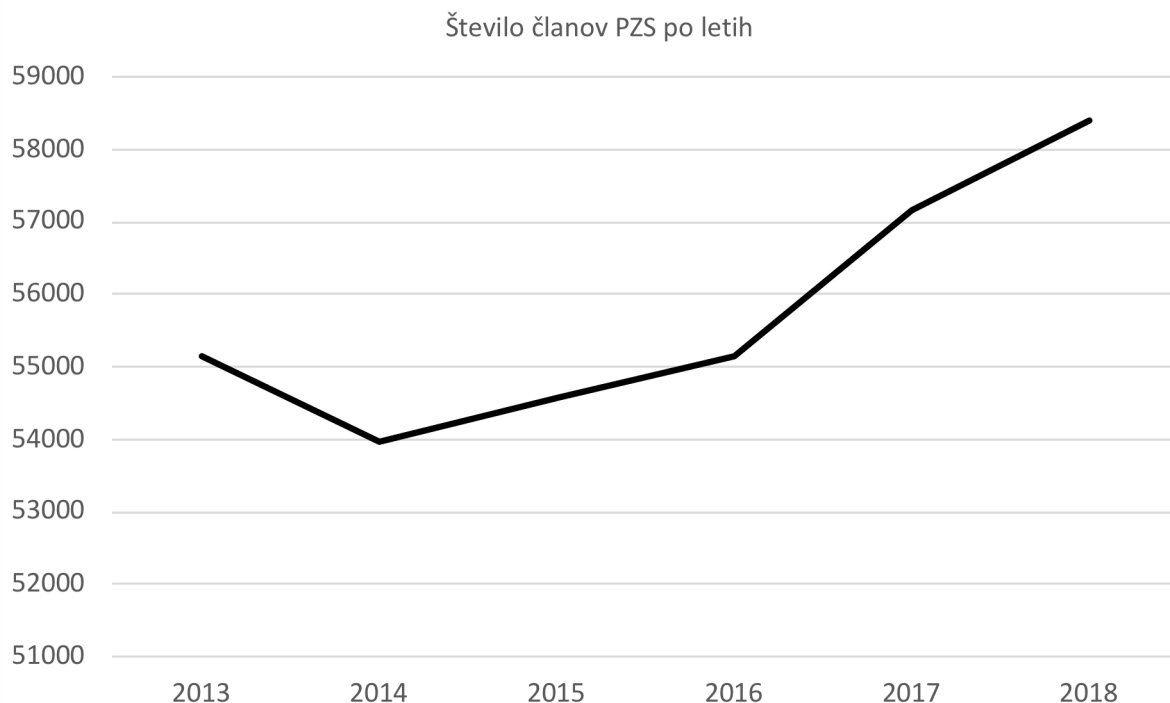
Z anketo, v katero so bili vključeni učenci od 7. do 9. razreda na onovni šoli, smo zbrali podatke o tem, kako pogosto naši vrstniki obiskujejo hribe in gore ter v kakšnem razmerju je ta dejavnost s članstvom v PD in PZS. Vsebina anketnega vprašalnika je dodana kot Priloga A k raziskovalni nalogi.

4 Rezultati

Iz javno dostopnih virov – letnih poročil objavljenih s strani PZS – smo zbrali podatke o gibanju števila članov v PZS in PD Šoštanj. Zbrani podatki so prikazani v tabeli Tabela 1. Na grafih (Graf 1 in Graf 2) je prikazana dinamika spreminjanja članstva med leti 2013 in 2018.

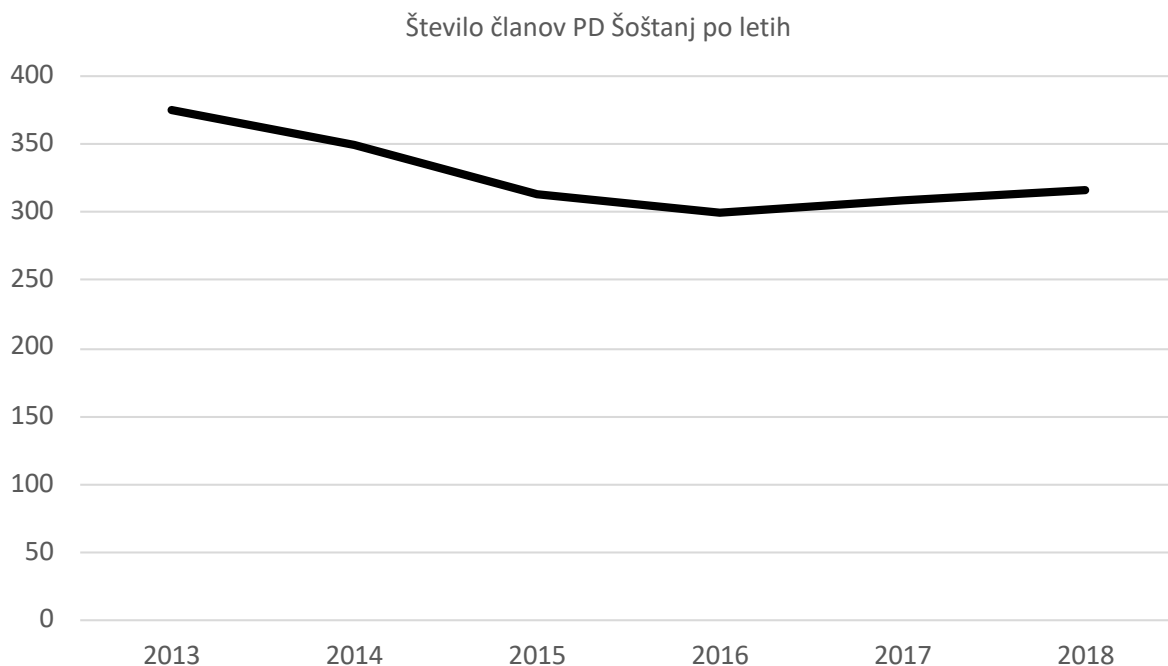
Tabela 1: Število članov v PZS in PD Šoštanj po letih (1,2,3)

	2013	2014	2015	2016	2017	2018
Člani PZS	55.159	53.975	54.574	55.150	57.148	58.413
Člani PD Šoštanj	375	350	314	300	309	317



Graf 1: Prikaz gibanja članstva v PZS med leti 2013 in 2018 (1,2,3)

Medtem ko je trend gibanja članstva za PZS pozitiven, graf gibanja članstva v PD Šoštanj odstopa z bolj umirjenim gibanjem, podaljšanim trendom upadanja članstva ter nizko stopnjo okrevanja.



Graf 2: Gibanje članstva v PD Šoštanj od leta 2013 do 2018

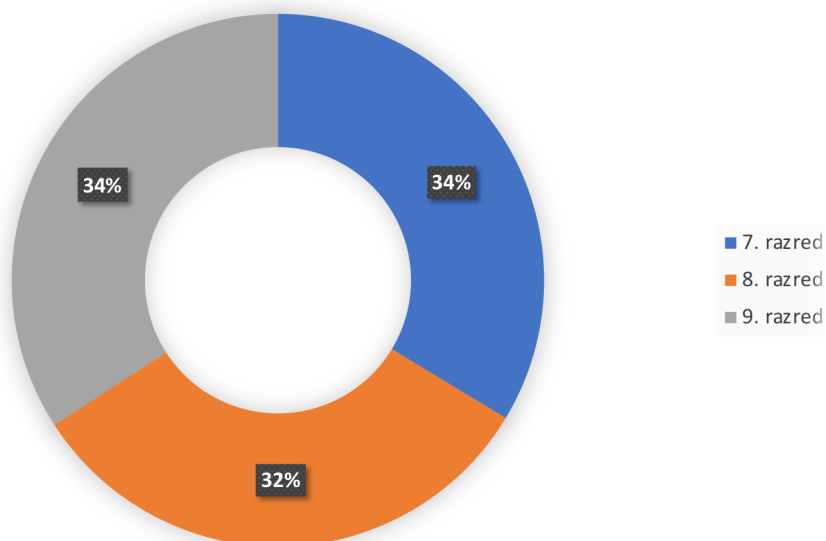
S strani šole smo pridobili podatke o članstvu v planinskem krožku za enako časovno obdobje. Omejili smo se na učence od 7. do 9. razreda, med katerimi smo opravili tudi anketo.

Tabela 2: Podatki o članstvu v planinskem krožku v šolskem letu 2018/2019 (6)

	2018
7. razred	6
8. razred	0
9. razred	7

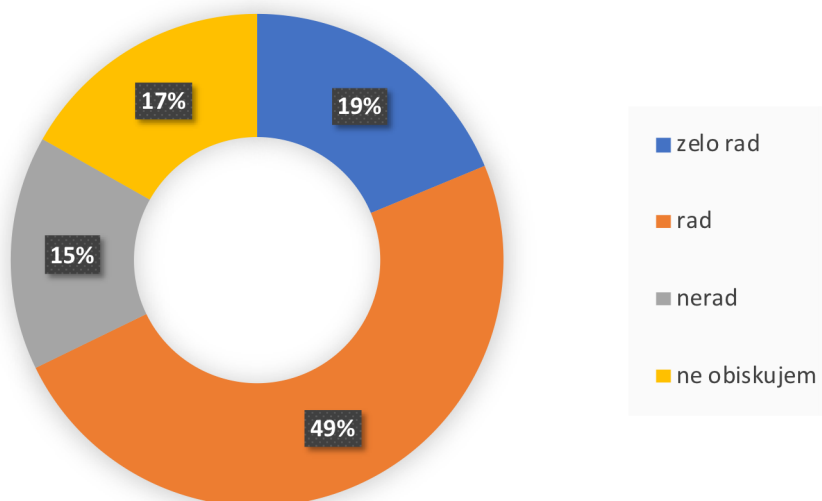
V anketi je sodelovalo 236 učencev od 7. do 9. razreda OŠ Karla Destovnika-Kajuha. Pridobili smo 221 izpolnjenih anketnih vprašalnikov. Pri obdelavi podatkov smo upoštevali 209 izpolnjenih anketnih vprašalnikov, 12 smo jih – zaradi nasprotujočih si odgovorov – izločili iz obdelave.

Starostna struktura anketirancev



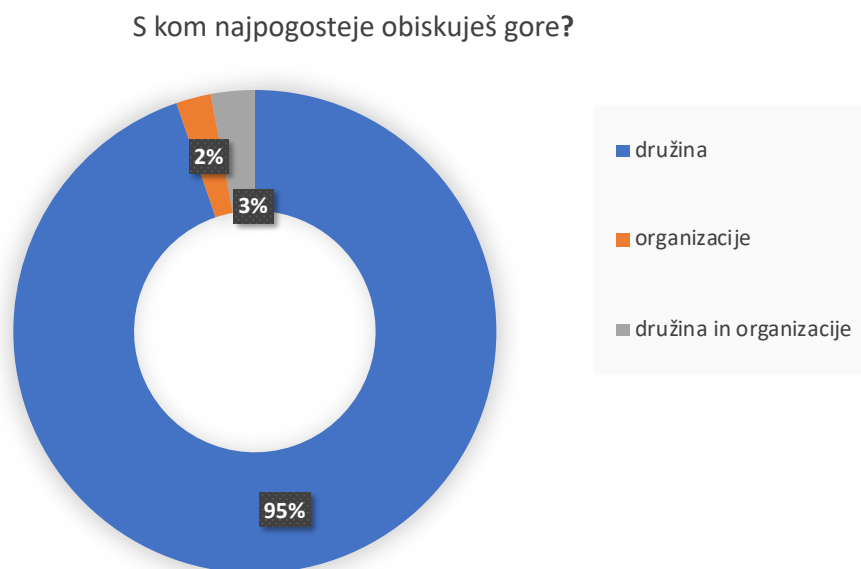
Graf 3: Starostna struktura anketiranih otrok

Ali rad obiskuješ gore in hribe?



Graf 4: Priljubljenost obiskovanja gora med anketiranimi otroki

Na osnovi zbranih odgovorov lahko sklepamo, da je obiskovanje hribov in gora med našimi vrstniki zelo priljubljena prostočasna aktivnost. Več kot 2/3 anketiranih – natančneje 68% - je izbralo možnost, da zelo rad ali rad obiskuje hribe in gore. Le 17% anketiranih pa hribov in gora sploh ne obiskuje.



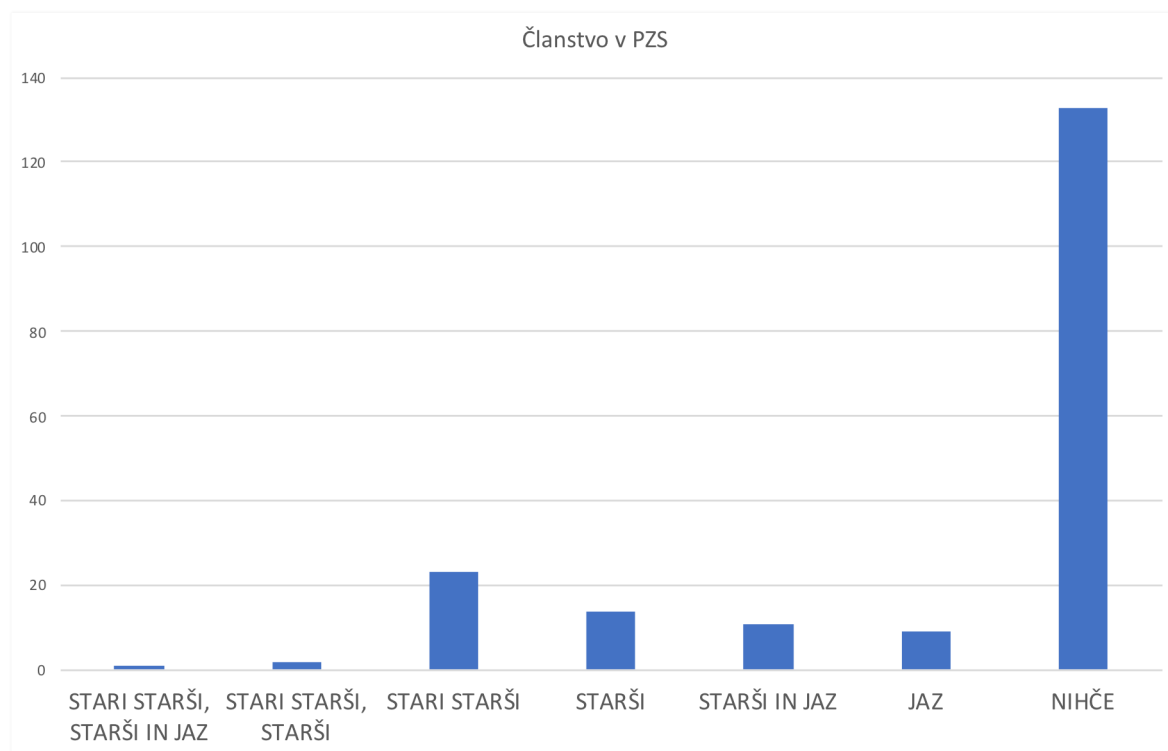
Graf 5: Družabno okolje za obiskovanje hribov in gora

Pričakovali smo, da naši vrstniki hribe in gore najpogosteje obiskujejo v krogu družine. Rezultati ankete so to tudi potrdili. Le 2% vprašanih je navedla, da se njihovo udejstvovanje prvenstveno dogaja v okviru organizacije – planinskega društva ali planinskega krožka.



Graf 6: Pogostost obiskovanja hribov in gora med anketiranimi otroci

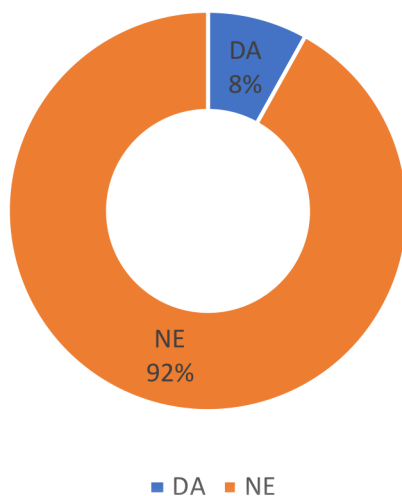
Velika večina vprašanih hribe in gore obišče do 10-krat v letu. 30 vprašanih se glede tega vprašanja ni opredelila. Nezanemarljiva pa je tudi skupina, ki je odgovorila, da v koledarskem letu hribe in gore obišče 10 ali več-krat. Najbolj vneti planinci se tja vračajo 25-krat v letu. Ker v anketnem vprašalniku nismo izrecno opredelili kriterijev kaj šteje za obisk hribov in gora je te podatke težko natančneje interpretirati. Priporočilo za morebitno prihodnjo ponovitev raziskave je, da se ti kriteriji natančneje opredelijo.



Graf 7: Članstvo PD/PZS med anketiranimi otroci

Kar 28% vprašanih je odgovorilo, da so oni sami, njihovi starši ali njihovi stari starši včlanjeni v PD oziroma PZS. Ta delež krepko presega siceršnji relativni delež članov PZS oziroma PD v splošni populaciji, kjer člani PD Šoštanj predstavljajo 3,8% celotne populacije v občini Šoštanj. Sklepamo, da je obiskovanje hribov in gora priljubljena oblika preživljanja prostega časa za družine z otroki.

Članstvo v planinskem krožku



Graf 8: Delež članov planinskega krožka med anketiranimi otroci

Podobno odstopanje izkazuje tudi delež članov planinskega krožka med anketiranimi učenci. Le-ti predstavljajo 8% vprašanih, kar ponovno krepko presega siceršnje 3,8% delež članov PD.

5 Sklepi

Obiskovanje hribov in gora je v našem okolju priljubljena prostočasna aktivnost. 68% odstotkov anketiranih otrok rado ali zelo rado obiskuje hribe in gore. Več kot 35% otrok obišče hribe in gore do 5-krat v letu. 22% otrok obišče hribe in gore 10 ali večkrat v letu.

Otroci se v hribe v največji meri odpravljajo v krogu (razširjene) družine, kar je razvidno iz rezultatov ankete prikazanih na grafu 5. Le 2% vprašanih hribe in gore obiskuje primarno v okviru organizacij (PD ter planinski krožek).

Obiskovanje hribov in gora ni omejeno na članstvo v PD in PZS. Le 3,8% prebivalcev občine Šoštanj je včlanjenih v PD. Šolski planinski krožek pa obiskuje 8% vprašanih otrok. 41% vprašanih otrok hribe in gore obišče več kot 5-krat v letu, 28% odstotkov otrok pa je z odgovori nakazalo da so sami, njihovi starši ali stari starši člani PD. Naša izhodiščna hipoteza tako ni bila potrjena.

Družine z otroci se pogostje odločajo za članstvo v PZS. 28% vprašanih otrok je odgovorilo, da so sami, njihovi starši ali stari starši člani PD/PZS, kar bistveno odstopa od splošnega povprečja v občini.

6 Povzetek

Med učenci zadnje triade na OŠ Karla Destovnika-Kajuha smo opravili raziskavo o obiskovanju hribov in gora. Raziskavo smo opravili s pomočjo ankete, v katero so bili vključeni vsi učenci zadnje triade. Izpolnilo jo je 221 učencev, 209 izpolnjenih vprašanih je bilo vključenih v končni obdelavi.

Pri raziskovanju smo se oprli na hipotezo, da bo obiskovanje hribov in gora med našimi vrstniki sorazmerno s članstvom v PD oziroma PZS. Izhodiščne podatke o članstvu v obeh organizacijah smo pridobili iz javno dostopnih dokumentov, objavljenih s strani PZS in PD Šoštanj.

Predhodno opravljenih primerljivih raziskav v našem okolju nismo uspeli najti. V raziskovalni nalogi se zato opiramo na pridobljene podatke in iz njih izpeljane izsledke in sklepe.

Analiza zbranih podatkov je pokazala, da je obiskovanje hribov in gora v našem okolju priljubljena prostočasna aktivnost (68% odstotkov anketiranih otrok rado ali zelo rado obiskuje hribe in gore). Otroci se v hribe v največji meri (95%) odpravljajo v krogu (razširjene) družine. Družine z otroci se tudi pogostje odločajo za članstvo v PD/PZS (28% vprašanih otrok je odgovorilo, da so sami, njihovi starši ali stari starši člani PD/PZS).

Rezultati raziskave so ovrgli našo izhodiščno hipotezo. Obiskovanje hribov in gora je bistveno bolj razširjeno, kot bi to lahko sklepali iz obsega članstva v PD/PZS (3,8% populacije v občini). Planinski krožek v OŠ obiskuje 8% vprašanih otrok. 41% odstotkov vprašanih otrok pa hribe in gore obiše vsaj 5-krat na leto.

7 Zahvala

Zahvaljujema se orgnizatorjem natečaja za navdih in priložnost za sodelovanje. Prav tako se zahvaljujema učiteljicama Jožici Razbornik Kukovič in Danici Švarc za pomoč pri pridobivanju podatkov. Gospe Maji Ahtik Požegar se zahvaljujema za pomoč pri organizaciji udeležb na dogodkih v okviru natečaja. Zahvaljujema se tudi najinim staršem za spodbujanje in podporo.

8 Priloge

Priloga A. Anketni vprašalnik

Anketa o poznavanju in obiskovanju slovenskih gora

Namen ankete je pridobiti podatke o razširjenosti poznavanja in obiskovanja slovenskih hribov in gora med učenci zadnje triade na naši šoli. Pridobljeni podatki bodo uporabljeni izključno v okviru raziskovalne naloge v okviru razpisa, ki ga pripravlja gibanje Mladi raziskovalci Šaleške doline. Za tvoje sodelovanje se ti prijazno zahvaljujemo.

Anketa je anonimna.

1. Kateri razred obiskuješ v tem šolskem letu?

OBKROŽI ENO OD PREDLAGANIH MOŽNOSTI.

A) **7** B) **8** C) **9**

2. Ali rad obiskuješ hribe in gore?

OBKROŽI ENO OD PREDLAGANIH MOŽNOSTI.

A) **ZELO RAD** B) **RAD** C) **NERAD** D) **NE OBISKUJEM**

ČE SI OB ZADNJEM VPRAŠANJU OBKROŽIL(A) ODGOVOR **D**, SI Z IZPOLNJEVANJEM ANKETE ZAKLJUČIL(A).

3. S kom najpogosteje obiskuješ hribe in gore?

ODGOVOR VPIŠI NA ČRTO.

4. Kolikokrat na leto obišeš hribe in gore?

ODGOVOR VPIŠI NA ČRTO.

5. Je kdo v tvoji družini včlanjen v planinsko društvo?

OBKROŽI VSE ODGOVORE, KI DRŽIJO.

A) **JAZ** B) **MOJI STARŠI** C) **MOJI STARI STARŠI**

6. Ali v šoli sodeluješ v planinskem krožku?

A) **DA** B) **NE**

9 Viri

- [1] PZS članarina 2018, Planinska zveza Slovenije <https://www.pzs.si/javno/javno/pzs-clanarina-2018.pdf>, (14. 1. 2019)
- [2] PZS članarina 2016, Planinska zveza Slovenije
https://www.pzs.si/javno/javno/PZS_clanarina_2016.pdf, (14. 1. 2019)
- [3] PZS članarina 2014, Planinska zveza Slovenije
https://www.pzs.si/javno/Manca/2015-1-31_koncni_obracun_clanarine_2014.pdf,
(14. 1. 2019)
- [4] Slovenija, Wikipedija <https://sl.wikipedia.org/wiki/Slovenija>, (14. 1. 2019)
- [5] Vizitka občine Šoštanj, Občina Šoštanj, <https://www.sostanj.si/vizitka>, (14. 1. 2019)
- [6] Švarc, D. Učiteljica. Ustno sporočilo, 14. 2. 2019